



## Stielstich


Der Stielstich eignet sich zum Sticken von Linien und zum Füllen von Flächen.



- Bei 1 ausstechen
- Von 1 aus gewünschte Stichelänge abzählen
- Einstechen (2), dabei den Stickfaden nach unten legen
- Von 2 aus die halbe Stichelänge (von 1 bis 2) auf die Nadel fassen (3), ausstechen




- Stickfaden nachziehen
- Von 2 aus die halbe Stichelänge nach rechts abzählen, einstechen (4), ausstechen (2)
- Stickfaden nachziehen



Es ist auch möglich, den Stickfaden stets nach oben zu legen.

## Fadengebunden sticken



Reihen mit unterschiedlichen Abständen

## Nicht fadengebunden sticken

